
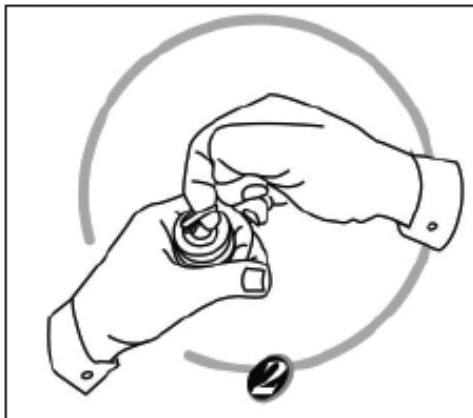


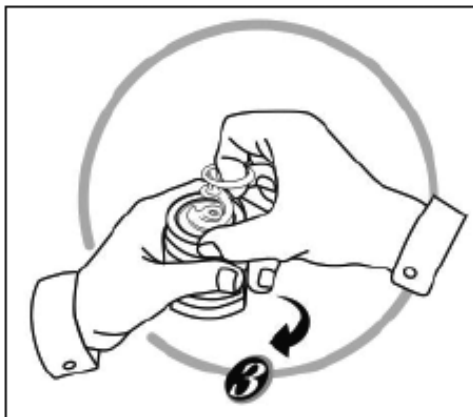
## プルオフリングの取り外し方



①プルオフリングの支柱部分が向こう側になるようボトルを保持する。



②プルオフリングの上から人差し指をかける。



③親指でささえ、手前斜め右方向へ約 45 度にゆっくりと半円を描くように引く。